



トーチンコーポレーション

フ シ オ ン

取付説明書

施主さま保存用

16.9～

■このたびはフシオン(FC-FU-F,FC-FU-L)をお買い求めいただき、誠にありがとうございます。

取付けに際しては、本書の内容にしたがって下さい。

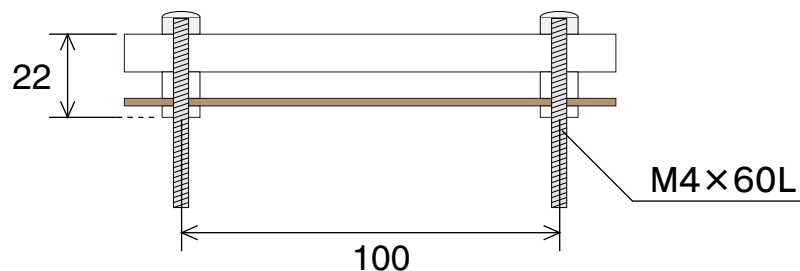
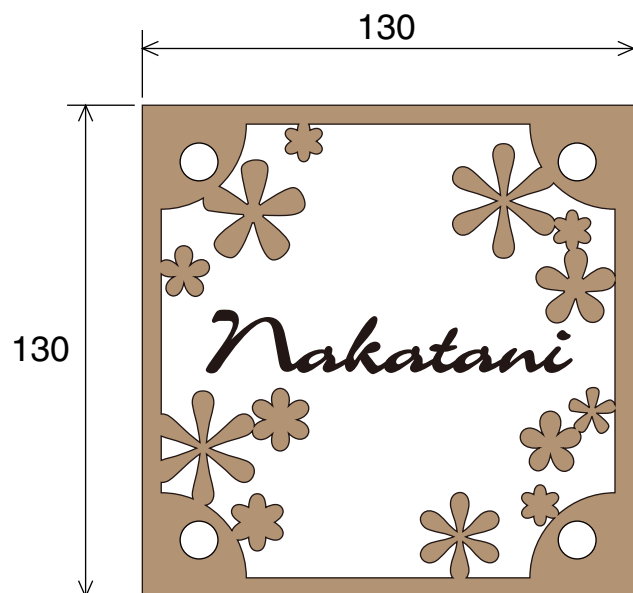
■本書は取扱説明書も兼ねております。施行後はお客様にお渡し下さい。

■サイズ及び製品仕様

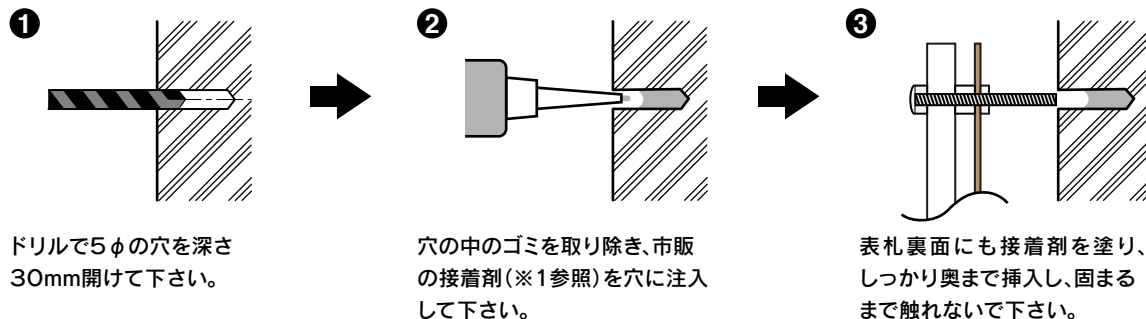
・クリアーガラス & 真鍮ブロンズメッキ仕上 130W×130H×22T(mm)
ピッチ100mm

・文字:サンドブラスト

・化粧ボルト付(M4×60L 4本)



取付け手順



ドリルで5φの穴を深さ30mm開けて下さい。

穴の中のゴミを取り除き、市販の接着剤(※1参照)を穴に注入して下さい。

表札裏面にも接着剤を塗り、しっかり奥まで挿入し、固まるまで触れないで下さい。

【お手入れ方法】

製品表面に付着した大きなゴミなどは、あらかじめ取り除いて下さい。
汚れは、スポンジか柔らかい布を用いて中性洗剤で洗い落とします。
水洗いをしたのち、乾いた布で乾拭きをして下さい。

【保証の免責事項】

- 使用上の誤り及び必要以上の負荷を与え破損
- お買い上げ後の取付け場所の移設、輸送、落下などによる破損
- 車両、船舶などに搭載された場合に生ずる破損
- 施行上の不備に起因する破損や不具合

※1

【推奨接着剤のご案内】

取付けの際の接着剤はコニシ株式会社製のボンドウルトラ多用途SU(エス・ユー)色調クリアーをおすすめします。
小売店でお買い求め下さい。



シリル化ウレタン樹脂系接着剤

販売元 株式会社トーチンコーポレーション

〒152-0001 東京都目黒区中央町2-35-13

TEL 03-3715-5566 FAX 03-3714-6025

●お問い合わせは、各地の営業所をお願い致します。

本社・GRC事業本部 〒152-0001 東京都目黒区中央町2-35-13

TEL 03-3715-5566

FAX 03-3714-6025

首都圏GRC営業所 〒152-0001 東京都目黒区中央町2-35-13

TEL 03-3715-5566

FAX 03-3714-6025

西日本GRC営業所 〒532-0011 大阪市淀川区西中島6-8-8花原第8ビル504

TEL 06-6300-1433

FAX 06-6300-1267

仙台GRC営業所 〒982-0015 仙台市太白区南大野田12-12

TEL 022-748-0152

FAX 022-748-0153